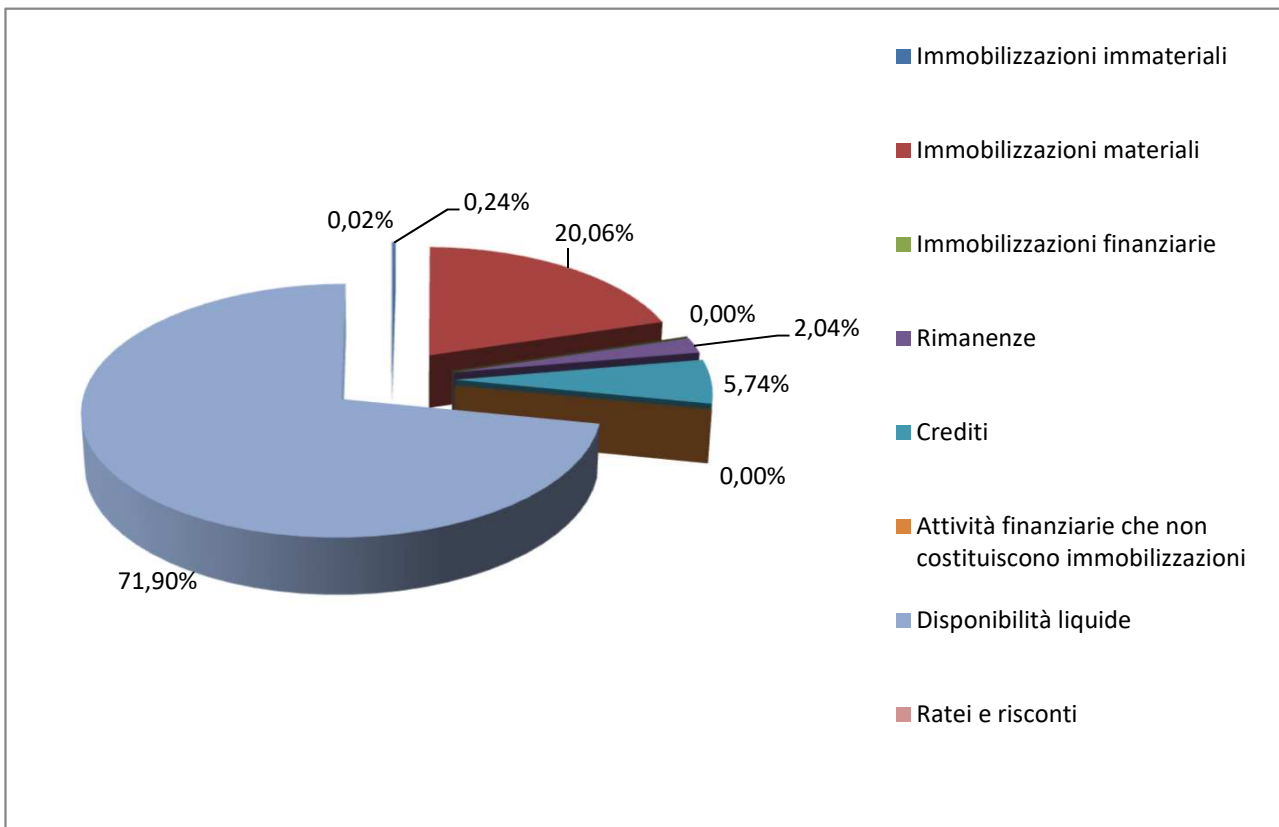


Rappresentazione grafica Bilancio d'esercizio IZSLER anno 2025

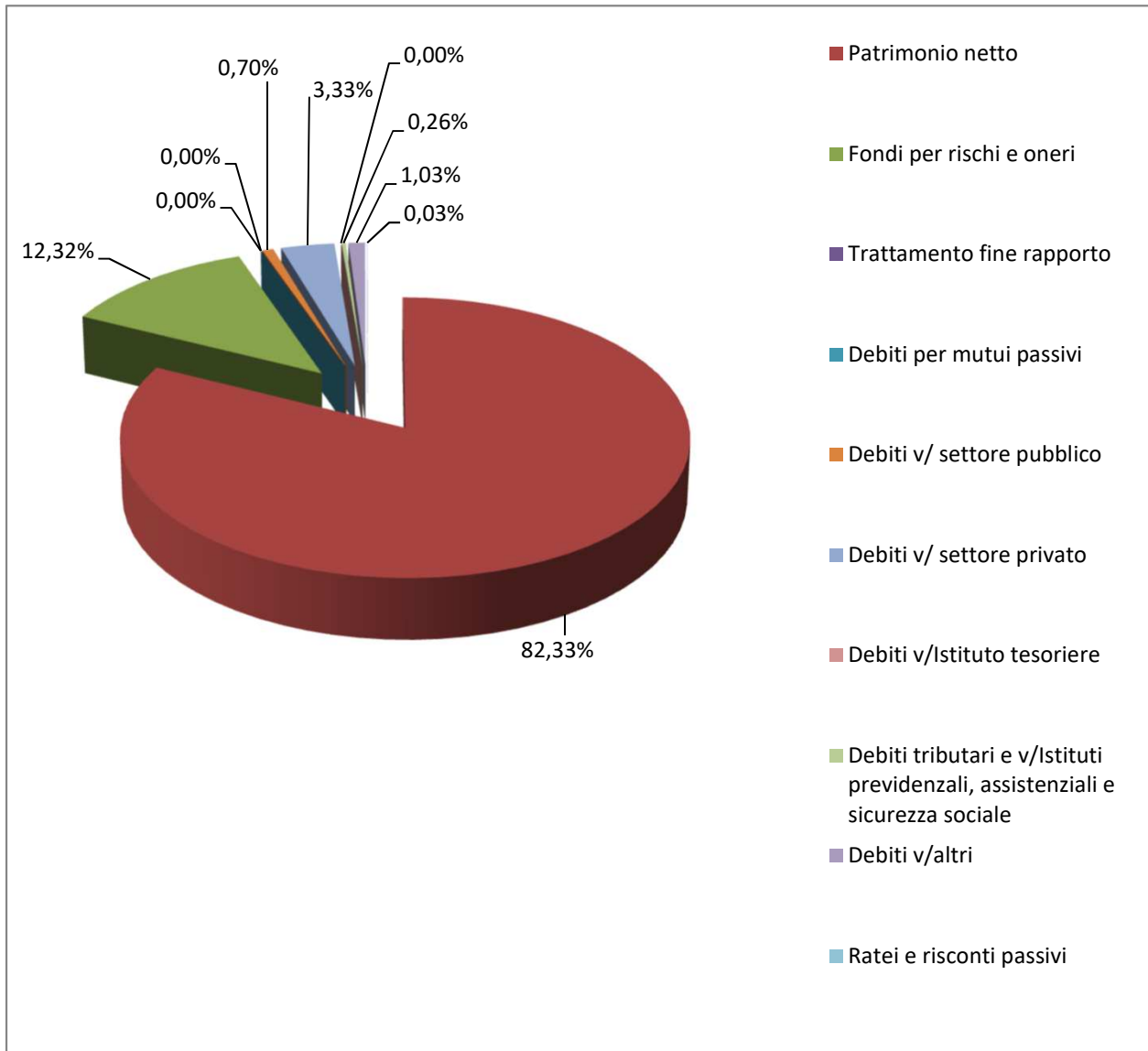
COMPOSIZIONE STATO PATRIMONIALE ATTIVO	
Immobilizzazioni immateriali	0,24%
Immobilizzazioni materiali	20,06%
Immobilizzazioni finanziarie	0,00%
Rimanenze	2,04%
Crediti	5,74%
Attività finanziarie che non costituiscono immobilizzazioni	0,00%
Disponibilità liquide	71,90%
Ratei e risconti	0,02%

BILANCIO D'ESERCIZIO IZSLER ANNO 2025: STATO PATRIMONIALE ATTIVO



COMPOSIZIONE STATO PATRIMONIALE PASSIVO	
Patrimonio netto	82,33%
Fondi per rischi e oneri	12,32%
Trattamento fine rapporto	0,00%
Debiti per mutui passivi	0,00%
Debiti v/ settore pubblico	0,70%
Debiti v/ settore privato	3,33%
Debiti v/Istituto tesoriere	0,00%
Debiti tributari e v/Istituti previdenziali, assistenziali e sicurezza sociale	0,26%
Debiti v/altri	1,03%
Ratei e risconti passivi	0,03%

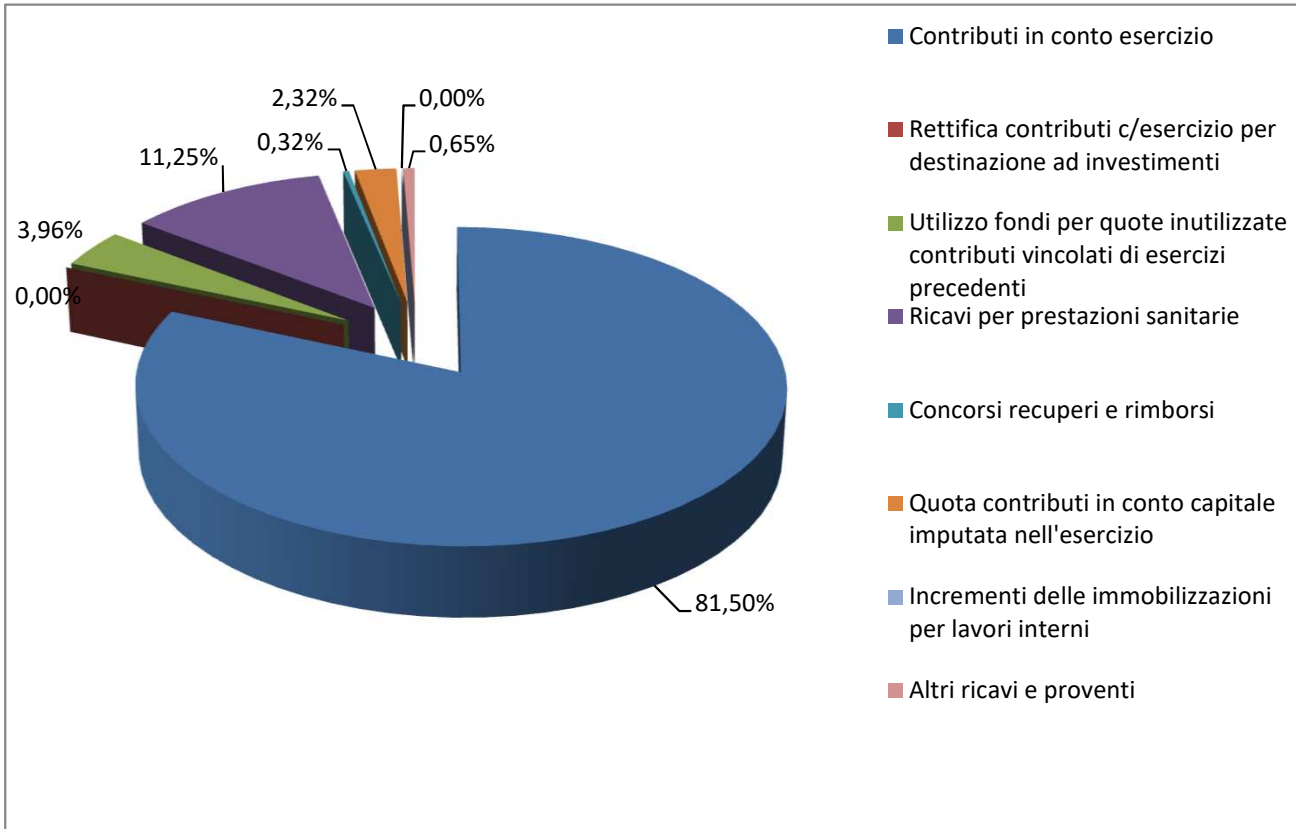
BILANCIO D'ESERCIZIO IZSLER ANNO 2025: STATO PATRIMONIALE PASSIVO



Rappresentazione grafica Bilancio d'esercizio IZSLER anno 2025

COMPOSIZIONE VALORE DELLA PRODUZIONE	
Contributi in conto esercizio	81,50%
Rettifica contributi c/esercizio per destinazione ad investimenti	0,00%
Utilizzo fondi per quote inutilizzate contributi vincolati di esercizi precedenti	3,96%
Ricavi per prestazioni sanitarie	11,25%
Concorsi recuperi e rimborsi	0,32%
Quota contributi in conto capitale imputata nell'esercizio	2,32%
Incrementi delle immobilizzazioni per lavori interni	0,00%
Altri ricavi e proventi	0,65%

BILANCIO D'ESERCIZIO ANNO 2025: VALORE DELLA PRODUZIONE



COMPOSIZIONE COSTI DELLA PRODUZIONE	
Acquisti di beni	11,78%
Acquisti di servizi	16,76%
Manutenzione e riparazione	5,13%
Godimento di beni di terzi	0,51%
Costi del personale	46,33%
Oneri diversi di gestione	1,22%
Ammortamenti	9,47%
Svalutazione dei crediti	0,00%
Variazione delle rimanenze	0,52%
Accantonamenti	8,28%

BILANCIO D'ESERCIZIO IZSLER ANNO 2025: COSTO DELLA PRODUZIONE

