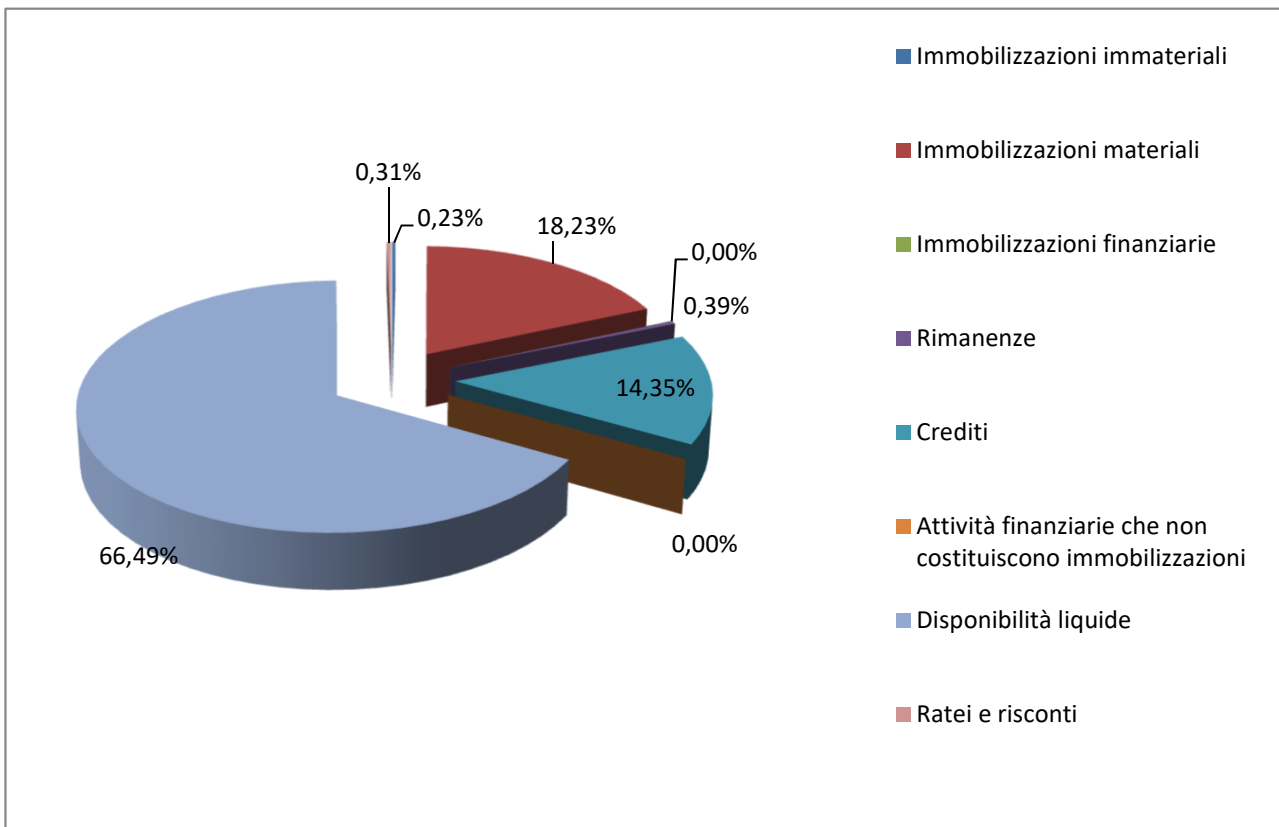


Rappresentazione grafica Bilancio d'esercizio IZSLER anno 2022

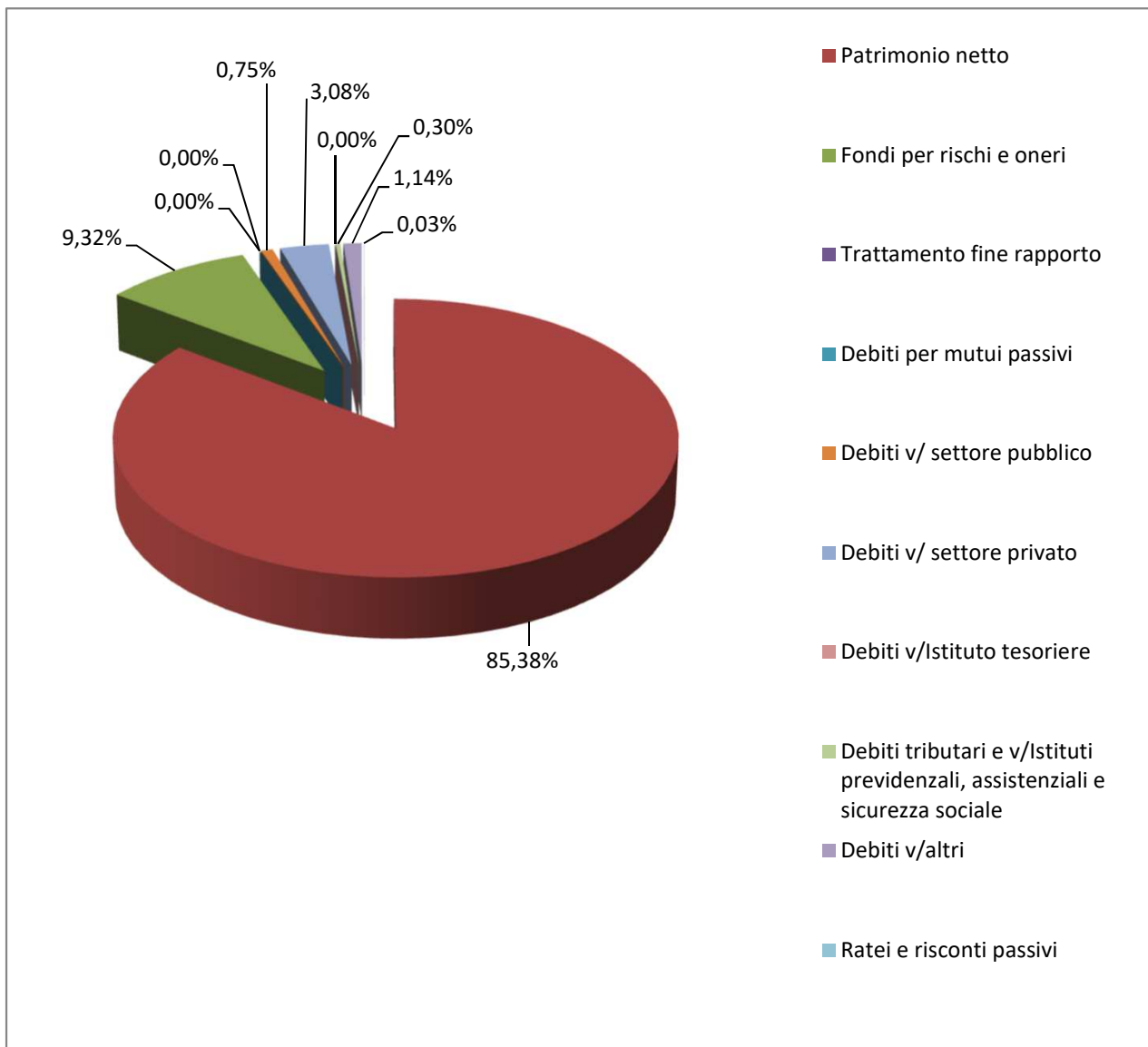
COMPOSIZIONE STATO PATRIMONIALE ATTIVO	
Immobilizzazioni immateriali	0,23%
Immobilizzazioni materiali	18,23%
Immobilizzazioni finanziarie	0,00%
Rimanenze	0,39%
Crediti	14,35%
Attività finanziarie che non costituiscono immobilizzazioni	0,00%
Disponibilità liquide	66,49%
Ratei e risconti	0,31%

BILANCIO D'ESERCIZIO IZSLER ANNO 2022: STATO PATRIMONIALE ATTIVO



COMPOSIZIONE STATO PATRIMONIALE PASSIVO

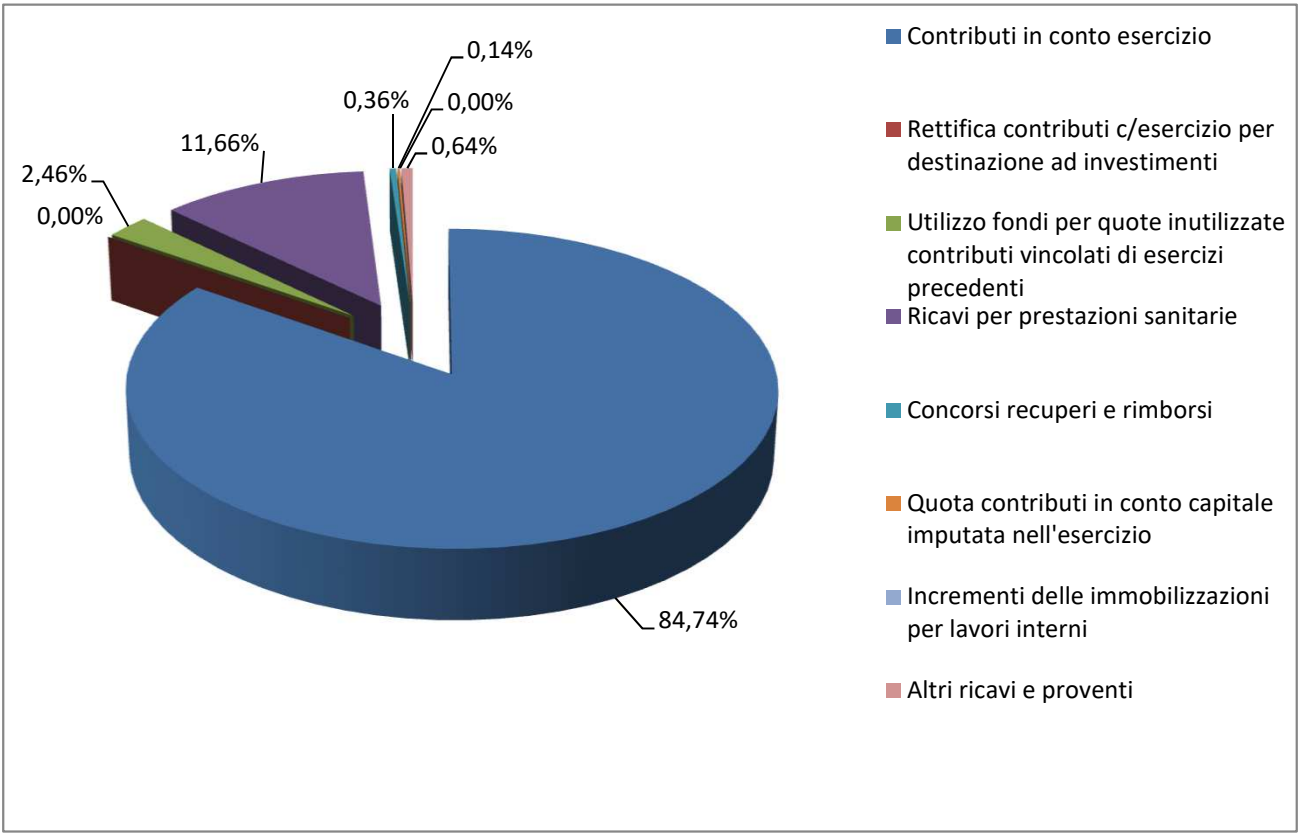
Patrimonio netto	85,38%
Fondi per rischi e oneri	9,32%
Trattamento fine rapporto	0,00%
Debiti per mutui passivi	0,00%
Debiti v/ settore pubblico	0,75%
Debiti v/ settore privato	3,08%
Debiti v/Istituto tesoriere	0,00%
Debiti tributari e v/Istituti previdenziali, assistenziali e sicurezza sociale	0,30%
Debiti v/altri	1,14%
Ratei e risconti passivi	0,03%

BILANCIO D'ESERCIZIO IZSLER ANNO 2022: STATO PATRIMONIALE PASSIVO

Rappresentazione grafica Bilancio d'esercizio IZSLER anno 2022

COMPOSIZIONE VALORE DELLA PRODUZIONE	
Contributi in conto esercizio	84,74%
Rettifica contributi c/esercizio per destinazione ad investimenti	0,00%
Utilizzo fondi per quote inutilizzate contributi vincolati di esercizi precedenti	2,46%
Ricavi per prestazioni sanitarie	11,66%
Concorsi recuperi e rimborsi	0,36%
Quota contributi in conto capitale imputata nell'esercizio	0,14%
Incrementi delle immobilizzazioni per lavori interni	0,00%
Altri ricavi e proventi	0,64%

BILANCIO D'ESERCIZIO ANNO 2022: VALORE DELLA PRODUZIONE



COMPOSIZIONE COSTI DELLA PRODUZIONE

Acquisti di beni	12,40%
Acquisti di servizi	20,51%
Manutenzione e riparazione	4,61%
Godimento di beni di terzi	0,37%
Costi del personale	47,86%
Oneri diversi di gestione	2,16%
Ammortamenti	9,23%
Svalutazione dei crediti	0,04%
Variazione delle rimanenze	-0,08%
Accantonamenti	2,90%

BILANCIO D'ESERCIZIO IZSLER ANNO 2022: COSTO DELLA PRODUZIONE