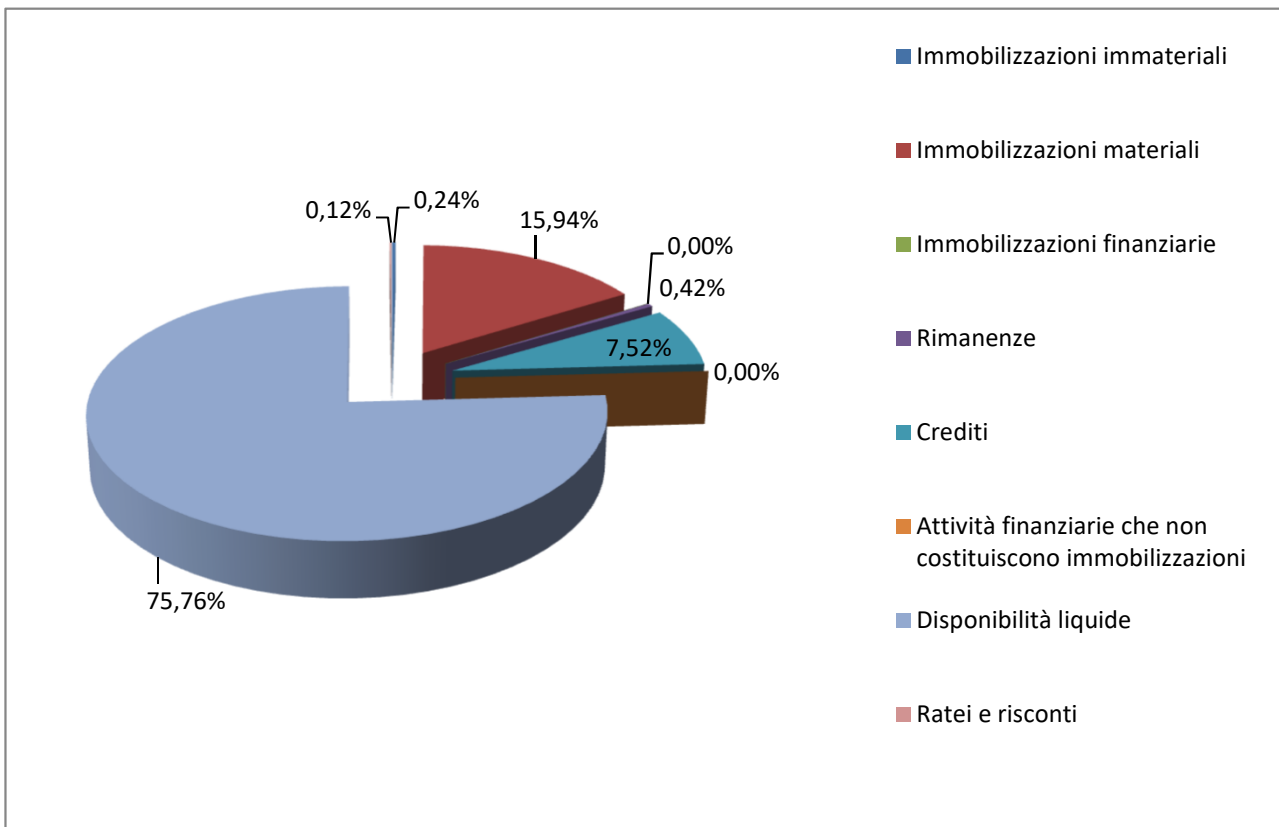


Rappresentazione grafica Bilancio d'esercizio IZSLER anno 2020

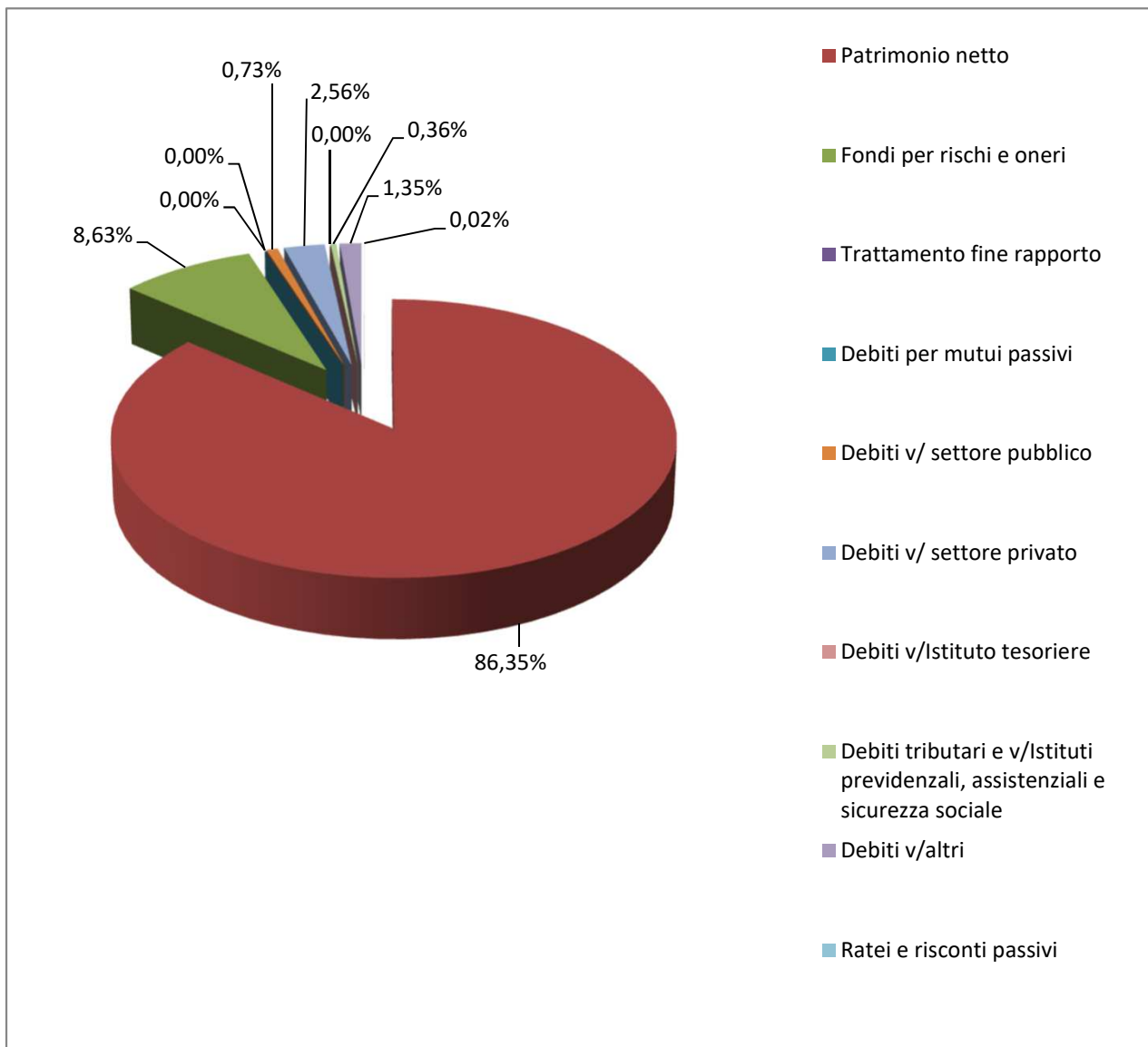
COMPOSIZIONE STATO PATRIMONIALE ATTIVO	
Immobilizzazioni immateriali	0,24%
Immobilizzazioni materiali	15,94%
Immobilizzazioni finanziarie	0,00%
Rimanenze	0,42%
Crediti	7,52%
Attività finanziarie che non costituiscono immobilizzazioni	0,00%
Disponibilità liquide	75,76%
Ratei e risconti	0,12%

BILANCIO D'ESERCIZIO IZSLER ANNO 2020: STATO PATRIMONIALE ATTIVO



COMPOSIZIONE STATO PATRIMONIALE PASSIVO

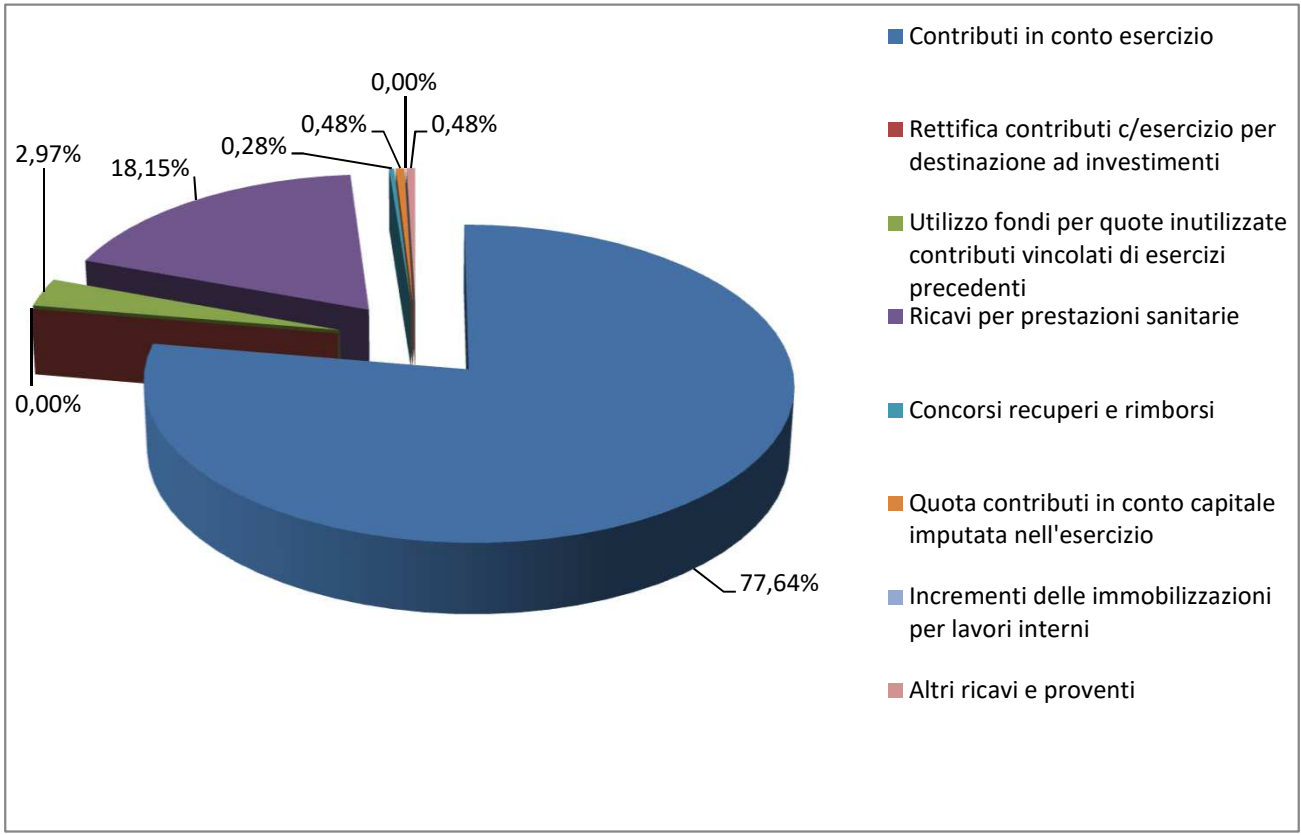
Patrimonio netto	86,35%
Fondi per rischi e oneri	8,63%
Trattamento fine rapporto	0,00%
Debiti per mutui passivi	0,00%
Debiti v/ settore pubblico	0,73%
Debiti v/ settore privato	2,56%
Debiti v/Istituto tesoriere	0,00%
Debiti tributari e v/Istituti previdenziali, assistenziali e sicurezza sociale	0,36%
Debiti v/altri	1,35%
Ratei e risconti passivi	0,02%

BILANCIO D'ESERCIZIO IZSLER ANNO 2020: STATO PATRIMONIALE PASSIVO

Rappresentazione grafica Bilancio d'esercizio IZSLER anno 2020

COMPOSIZIONE VALORE DELLA PRODUZIONE	
Contributi in conto esercizio	77,64%
Rettifica contributi c/esercizio per destinazione ad investimenti	0,00%
Utilizzo fondi per quote inutilizzate contributi vincolati di esercizi precedenti	2,97%
Ricavi per prestazioni sanitarie	18,15%
Concorsi recuperi e rimborsi	0,28%
Quota contributi in conto capitale imputata nell'esercizio	0,48%
Incrementi delle immobilizzazioni per lavori interni	0,00%
Altri ricavi e proventi	0,48%

BILANCIO D'ESERCIZIO ANNO 2020: VALORE DELLA PRODUZIONE



COMPOSIZIONE COSTI DELLA PRODUZIONE

Acquisti di beni	15,30%
Acquisti di servizi	15,78%
Manutenzione e riparazione	4,27%
Godimento di beni di terzi	0,27%
Costi del personale	47,64%
Oneri diversi di gestione	1,87%
Ammortamenti	8,14%
Svalutazione dei crediti	0,06%
Variazione delle rimanenze	-0,63%
Accantonamenti	7,30%

BILANCIO D'ESERCIZIO IZSLER ANNO 2020: COSTO DELLA PRODUZIONE