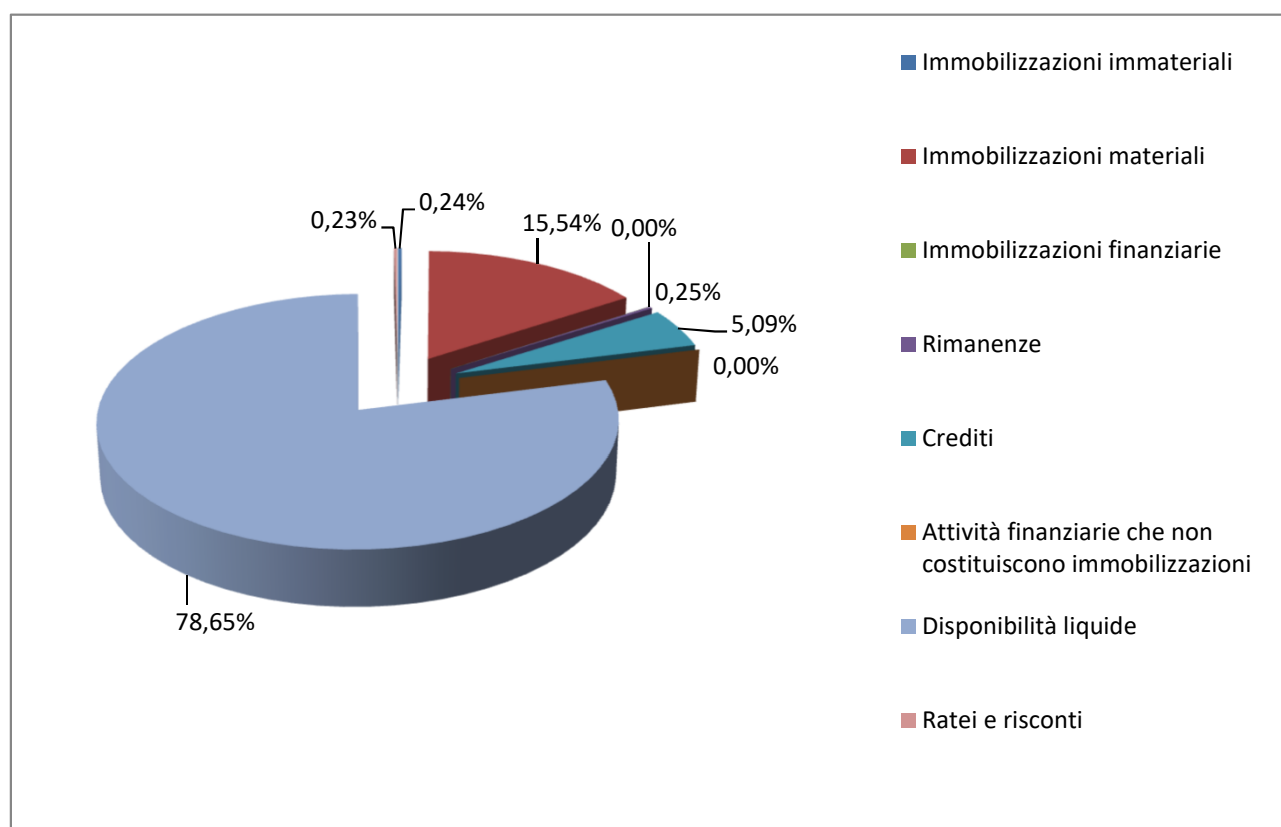


Rappresentazione grafica Bilancio d'esercizio IZSLER anno 2019

COMPOSIZIONE STATO PATRIMONIALE ATTIVO

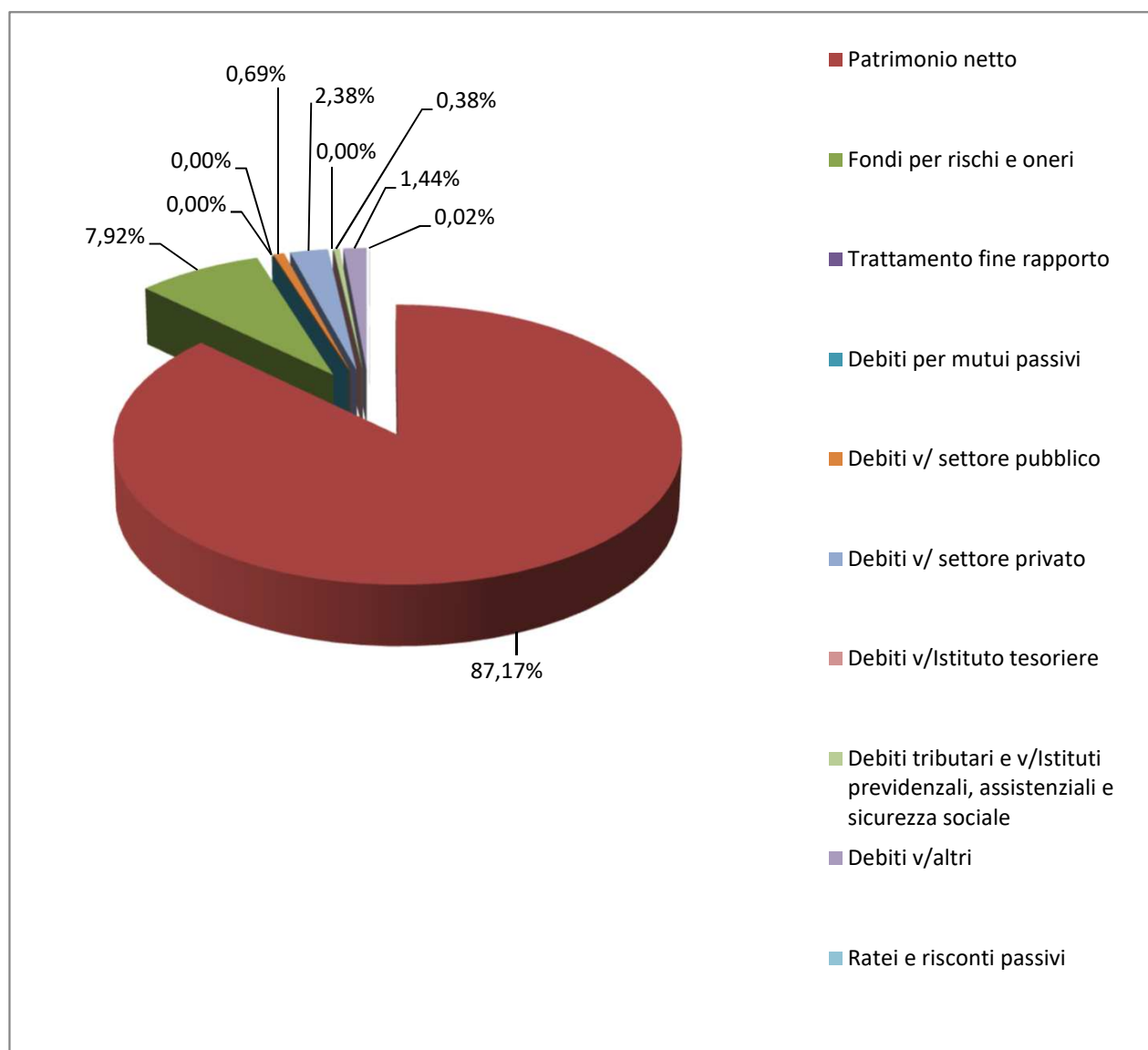
Immobilizzazioni immateriali	0,24%
Immobilizzazioni materiali	15,54%
Immobilizzazioni finanziarie	0,00%
Rimanenze	0,25%
Crediti	5,09%
Attività finanziarie che non costituiscono immobilizzazioni	0,00%
Disponibilità liquide	78,65%
Ratei e risconti	0,23%

BILANCIO D'ESERCIZIO IZSLER ANNO 2019: STATO PATRIMONIALE ATTIVO



COMPOSIZIONE STATO PATRIMONIALE PASSIVO	
Patrimonio netto	87,17%
Fondi per rischi e oneri	7,92%
Trattamento fine rapporto	0,00%
Debiti per mutui passivi	0,00%
Debiti v/ settore pubblico	0,69%
Debiti v/ settore privato	2,38%
Debiti v/Istituto tesoriere	0,00%
Debiti tributari e v/Istituti previdenziali, assistenziali e sicurezza sociale	0,38%
Debiti v/altri	1,44%
Ratei e risconti passivi	0,02%

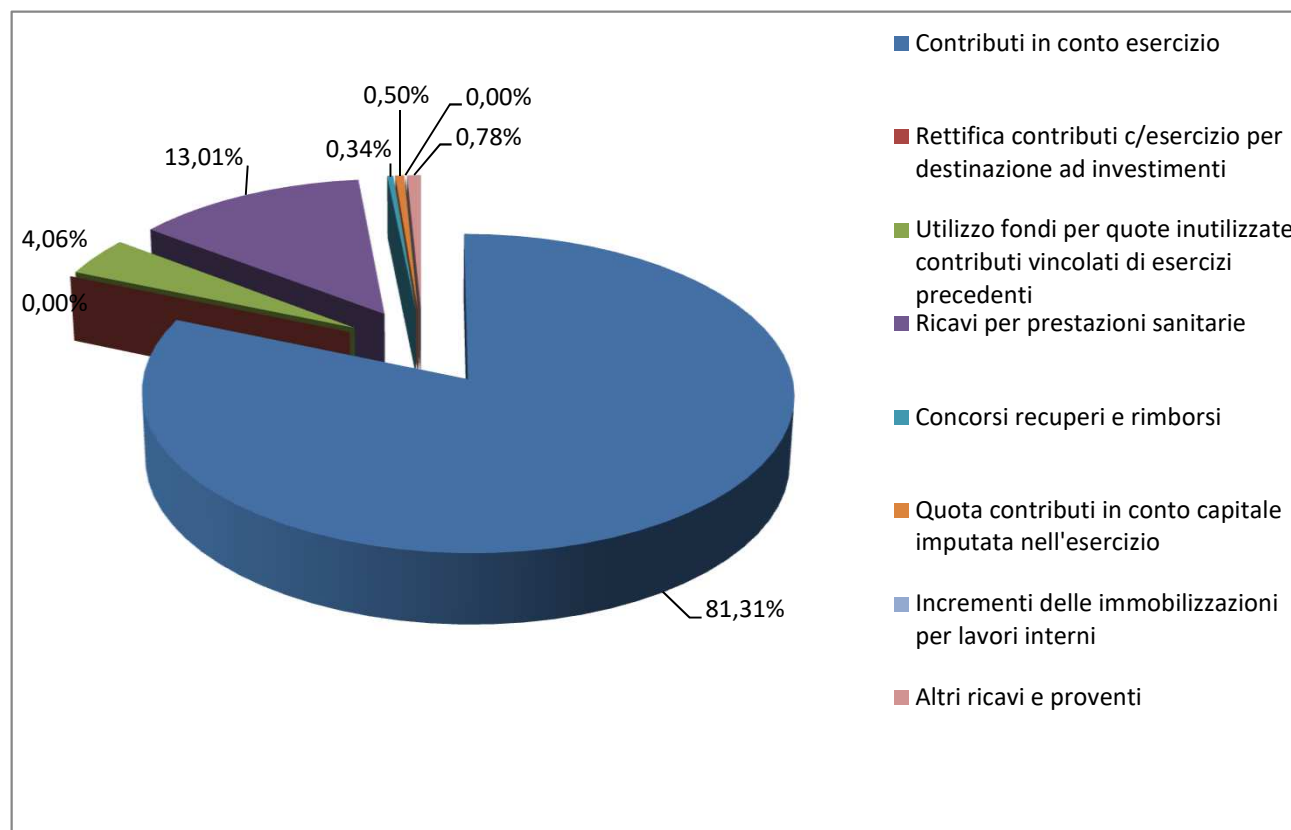
BILANCIO D'ESERCIZIO IZSLER ANNO 2019: STATO PATRIMONIALE PASSIVO



Rappresentazione grafica Bilancio d'esercizio IZSLER anno 2019

COMPOSIZIONE VALORE DELLA PRODUZIONE	
Contributi in conto esercizio	81,31%
Rettifica contributi c/esercizio per destinazione ad investimenti	0,00%
Utilizzo fondi per quote inutilizzate contributi vincolati di esercizi precedenti	4,06%
Ricavi per prestazioni sanitarie	13,01%
Concorsi recuperi e rimborsi	0,34%
Quota contributi in conto capitale imputata nell'esercizio	0,50%
Incrementi delle immobilizzazioni per lavori interni	0,00%
Altri ricavi e proventi	0,78%

BILANCIO D'ESERCIZIO ANNO 2019: VALORE DELLA PRODUZIONE



COMPOSIZIONE COSTI DELLA PRODUZIONE	
Acquisti di beni	10,84%
Acquisti di servizi	17,60%
Manutenzione e riparazione	4,45%
Godimento di beni di terzi	0,23%
Costi del personale	48,82%
Oneri diversi di gestione	2,02%
Ammortamenti	7,90%
Svalutazione dei crediti	0,01%
Variazione delle rimanenze	0,16%
Accantonamenti	7,97%

BILANCIO D'ESERCIZIO IZSLER ANNO 2019: COSTO DELLA PRODUZIONE

