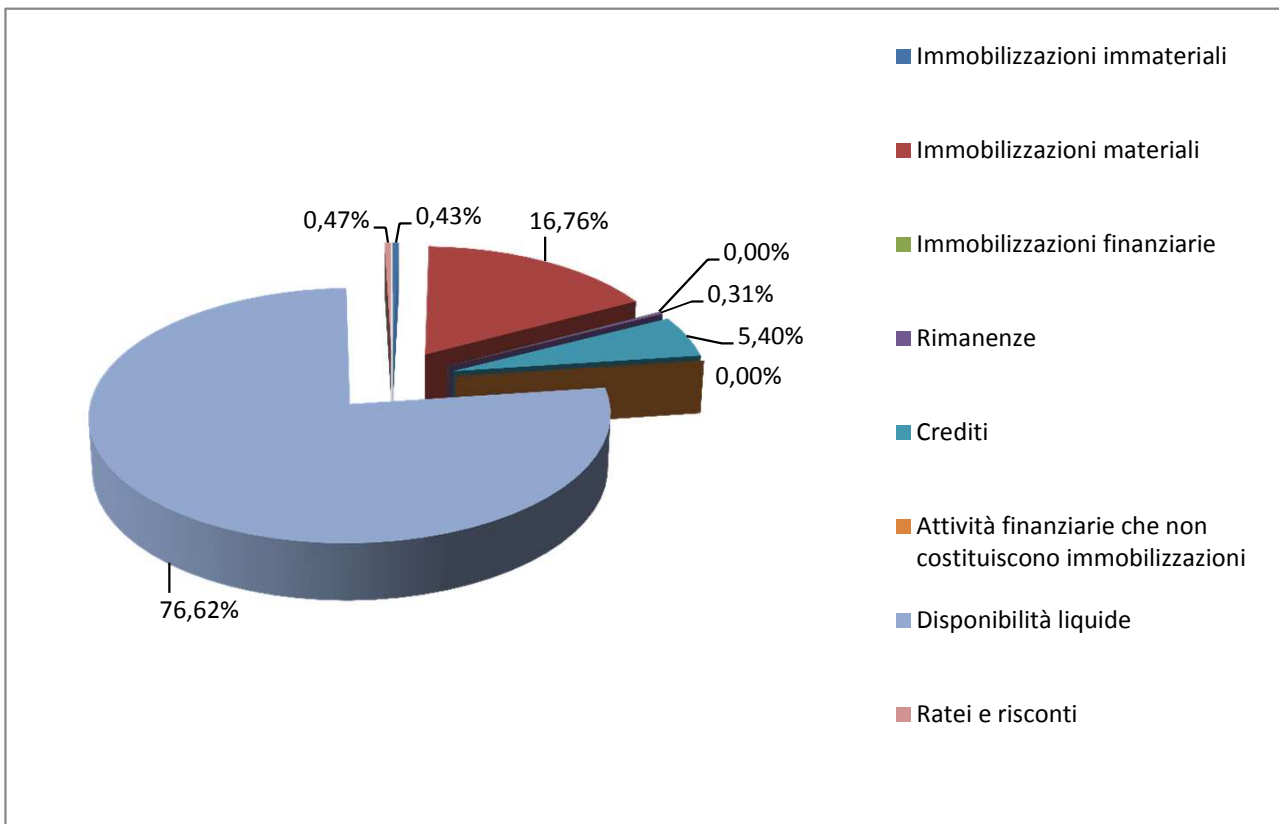


Rappresentazione grafica Bilancio d'esercizio IZSLER anno 2018

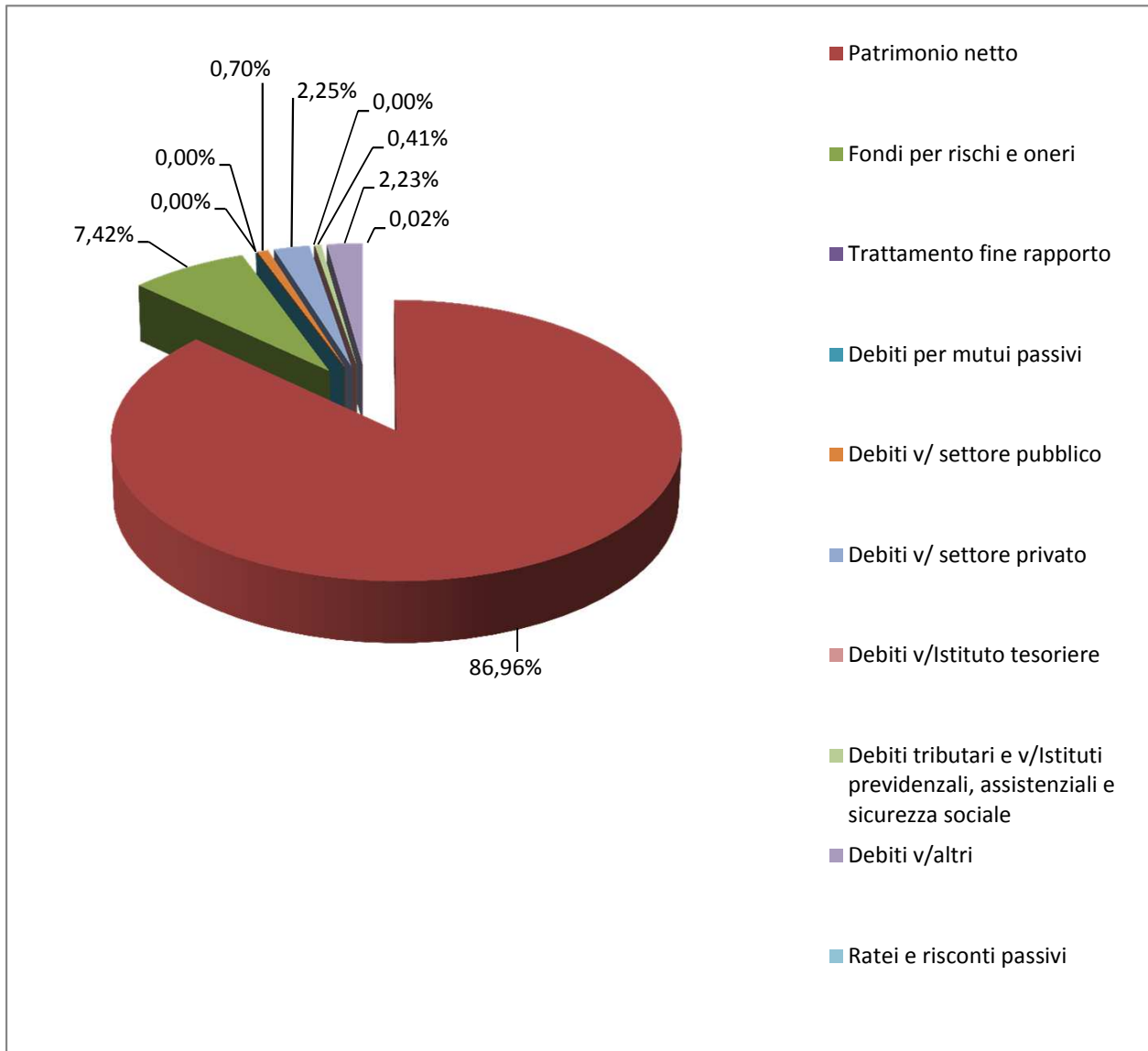
COMPOSIZIONE STATO PATRIMONIALE ATTIVO	
Immobilizzazioni immateriali	0,43%
Immobilizzazioni materiali	16,76%
Immobilizzazioni finanziarie	0,00%
Rimanenze	0,31%
Crediti	5,40%
Attività finanziarie che non costituiscono immobilizzazioni	0,00%
Disponibilità liquide	76,62%
Ratei e risconti	0,47%

BILANCIO D'ESERCIZIO IZSLER ANNO 2018: STATO PATRIMONIALE ATTIVO



COMPOSIZIONE STATO PATRIMONIALE PASSIVO	
Patrimonio netto	86,96%
Fondi per rischi e oneri	7,42%
Trattamento fine rapporto	0,00%
Debiti per mutui passivi	0,00%
Debiti v/ settore pubblico	0,70%
Debiti v/ settore privato	2,25%
Debiti v/Istituto tesoriere	0,00%
Debiti tributari e v/Istituti previdenziali, assistenziali e sicurezza sociale	0,41%
Debiti v/altri	2,23%
Ratei e risconti passivi	0,02%

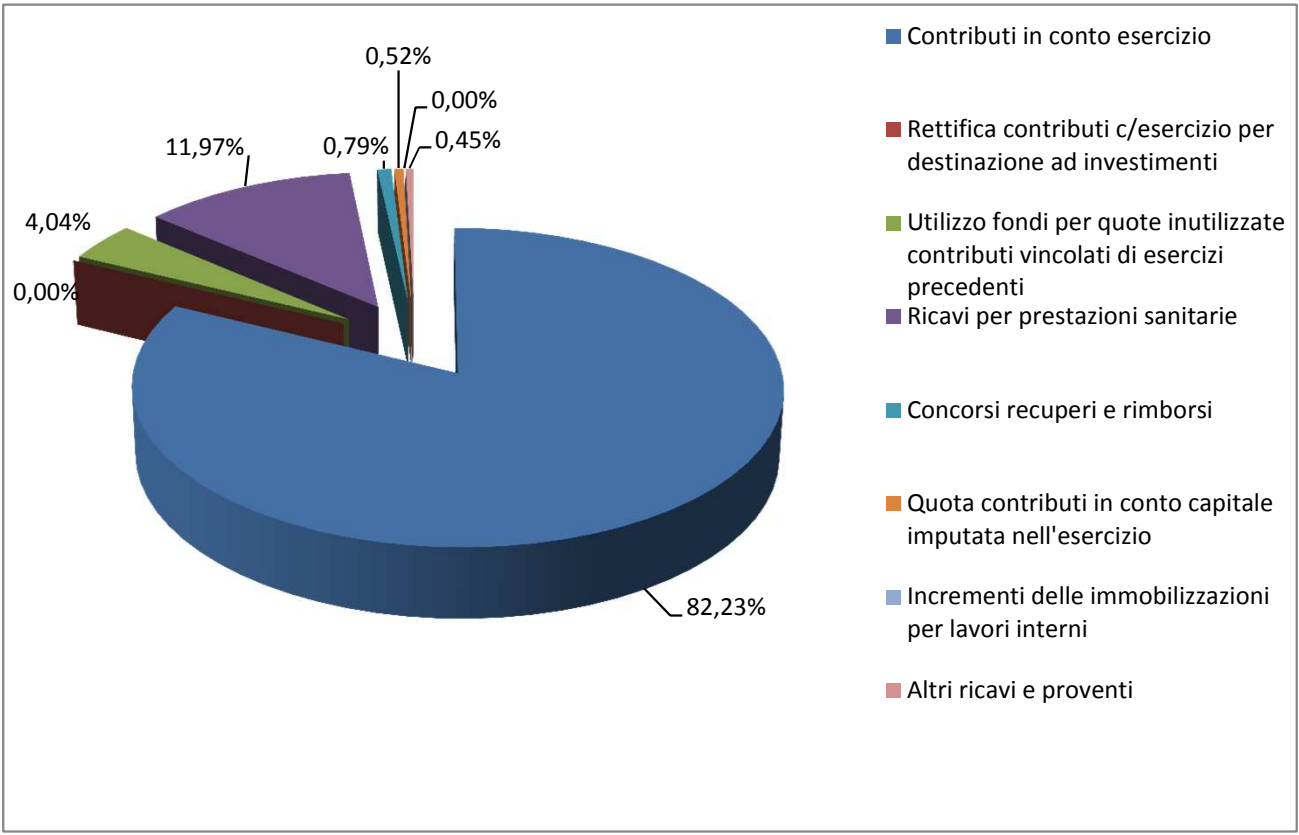
BILANCIO D'ESERCIZIO IZSLER ANNO 2018: STATO PATRIMONIALE PASSIVO



Rappresentazione grafica Bilancio d'esercizio IZSLER anno 2018

COMPOSIZIONE VALORE DELLA PRODUZIONE	
Contributi in conto esercizio	82,23%
Rettifica contributi c/esercizio per destinazione ad investimenti	0,00%
Utilizzo fondi per quote inutilizzate contributi vincolati di esercizi precedenti	4,04%
Ricavi per prestazioni sanitarie	11,97%
Concorsi recuperi e rimborsi	0,79%
Quota contributi in conto capitale imputata nell'esercizio	0,52%
Incrementi delle immobilizzazioni per lavori interni	0,00%
Altri ricavi e proventi	0,45%

BILANCIO D'ESERCIZIO ANNO 2018: VALORE DELLA PRODUZIONE



COMPOSIZIONE COSTI DELLA PRODUZIONE

Acquisti di beni	11,28%
Acquisti di servizi	17,67%
Manutenzione e riparazione	4,03%
Godimento di beni di terzi	0,22%
Costi del personale	50,20%
Oneri diversi di gestione	2,54%
Ammortamenti	8,02%
Svalutazione dei crediti	0,05%
Variazione delle rimanenze	-0,01%
Accantonamenti	6,00%

BILANCIO D'ESERCIZIO IZSLER ANNO 2018: COSTO DELLA PRODUZIONE