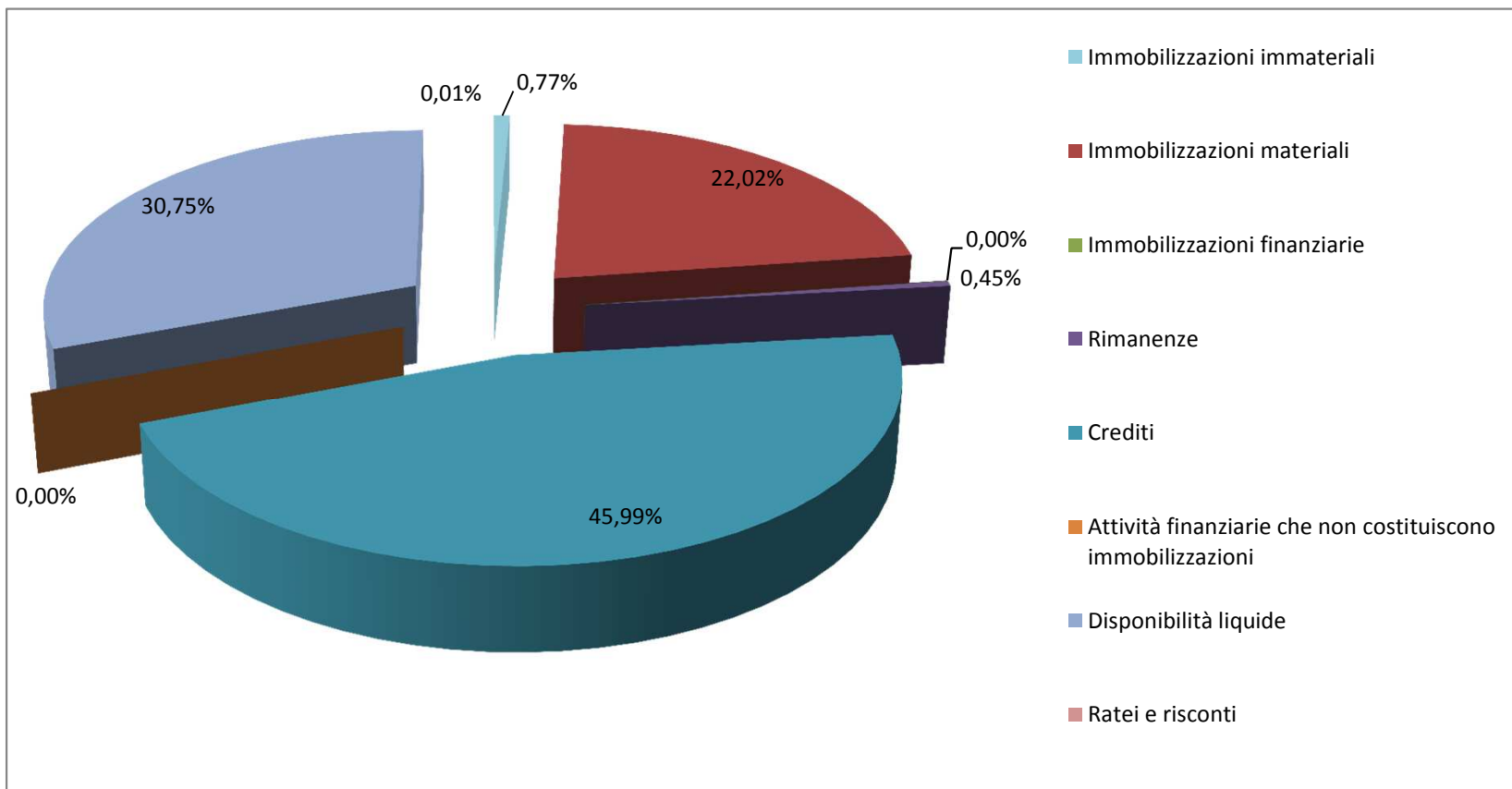


## Rappresentazione grafica Bilancio d'esercizio IZSLER anno 2015

### COMPOSIZIONE STATO PATRIMONIALE ATTIVO

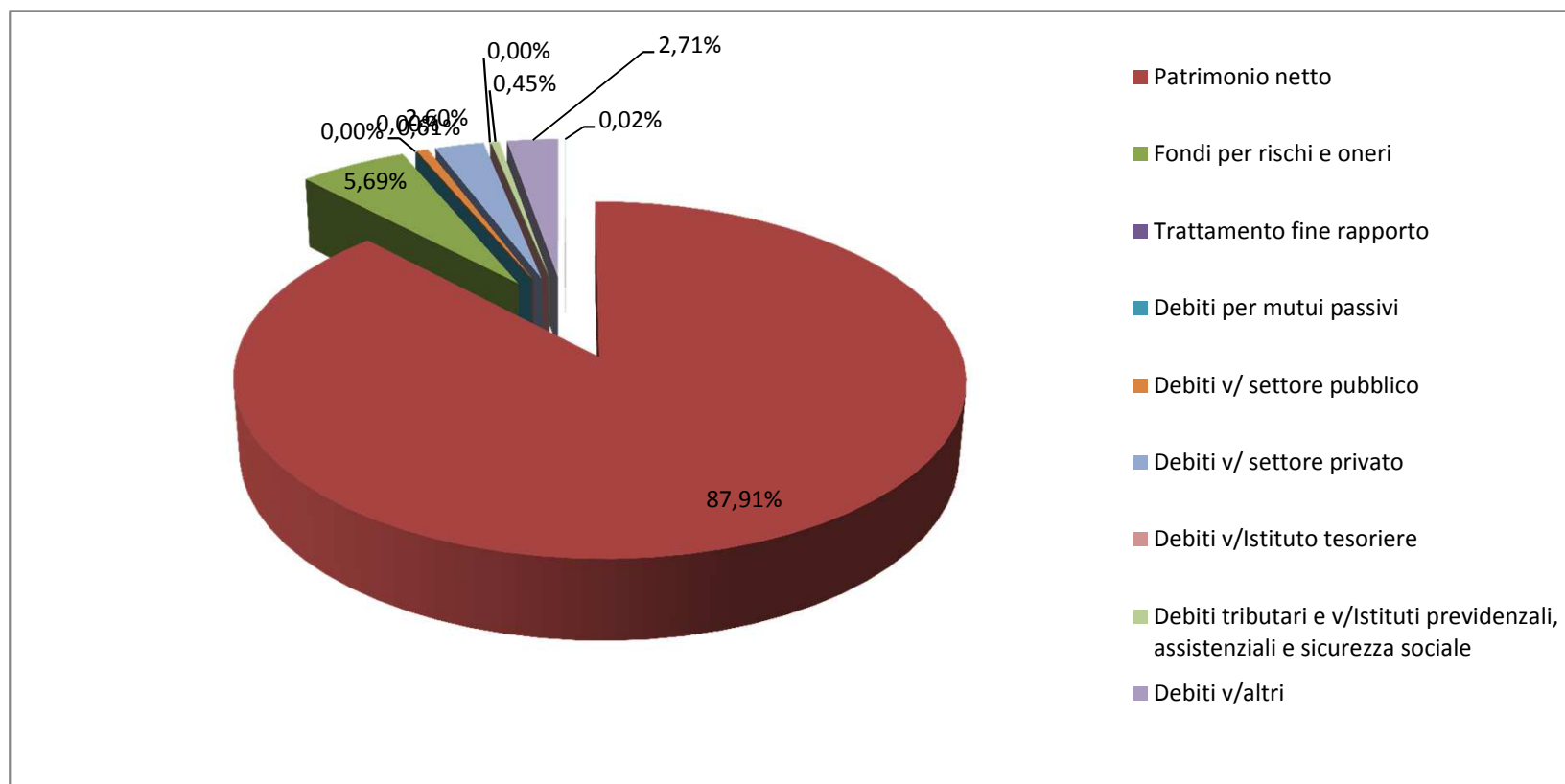
Immobilizzazioni immateriali	0,77%
Immobilizzazioni materiali	22,02%
Immobilizzazioni finanziarie	0,00%
Rimanenze	0,45%
Crediti	45,99%
Attività finanziarie che non costituiscono immobilizzazioni	0,00%
Disponibilità liquide	30,75%
Ratei e risconti	0,01%

### BILANCIO D'ESERCIZIO IZSLER ANNO 2015: STATO PATRIMONIALE ATTIVO



**COMPOSIZIONE STATO PATRIMONIALE PASSIVO**

Patrimonio netto	87,91%
Fondi per rischi e oneri	5,69%
Trattamento fine rapporto	0,00%
Debiti per mutui passivi	0,00%
Debiti v/ settore pubblico	0,61%
Debiti v/ settore privato	2,60%
Debiti v/Istituto tesoriere	0,00%
Debiti tributari e v/Istituti previdenziali, assistenziali e sicurezza sociale	0,45%
Debiti v/altri	2,71%
Ratei e risconti passivi	0,02%

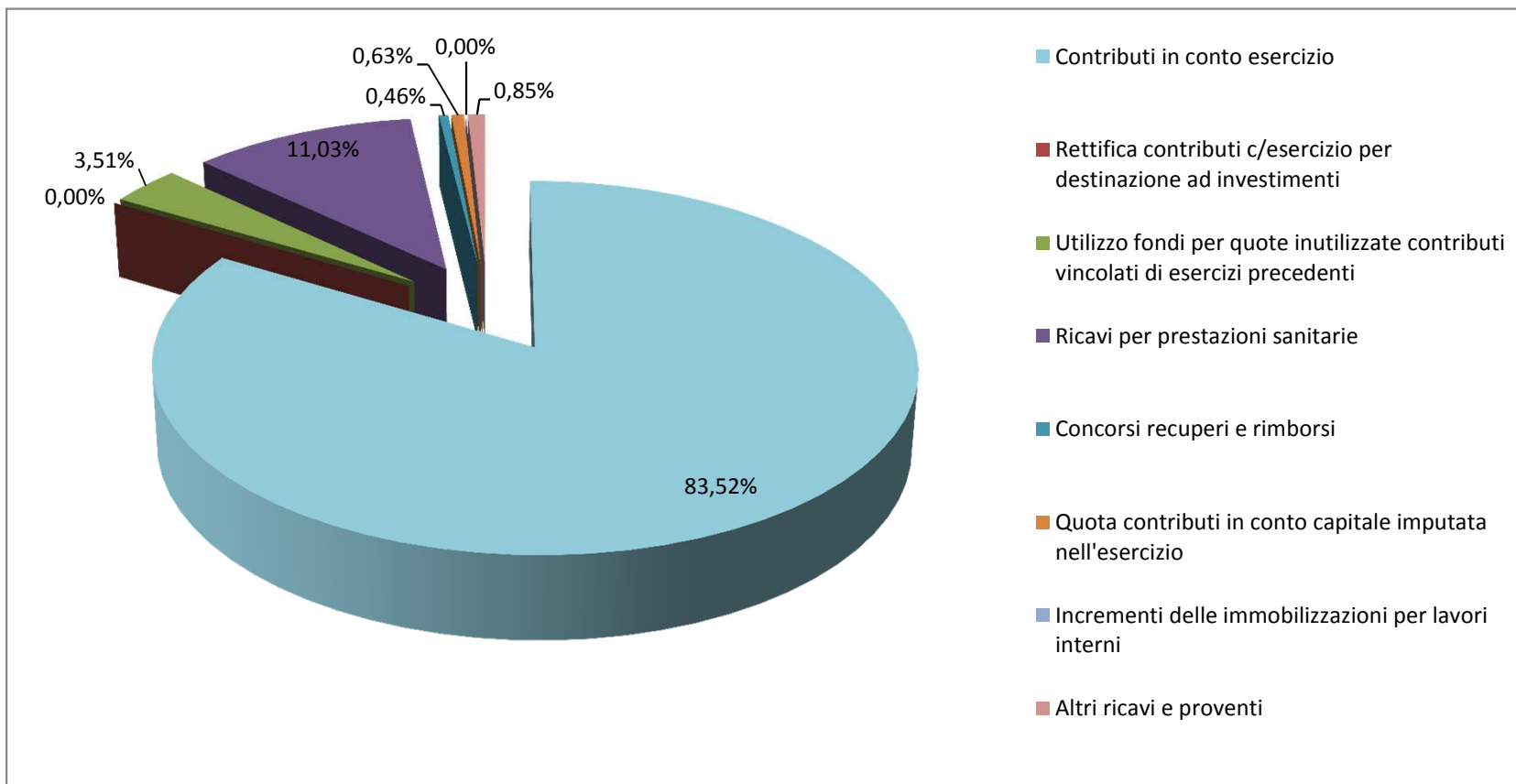
**BILANCIO D'ESERCIZIO IZSLER ANNO 2015: STATO PATRIMONIALE PASSIVO**

## Rappresentazione grafica Bilancio d'esercizio IZSLER anno 2015

### COMPOSIZIONE VALORE DELLA PRODUZIONE

Contributi in conto esercizio	83,52%
Rettifica contributi c/esercizio per destinazione ad investimenti	0,00%
Utilizzo fondi per quote inutilizzate contributi vincolati di esercizi precedenti	3,51%
Ricavi per prestazioni sanitarie	11,03%
Concorsi recuperi e rimborsi	0,46%
Quota contributi in conto capitale imputata nell'esercizio	0,63%
Incrementi delle immobilizzazioni per lavori interni	0,00%
Altri ricavi e proventi	0,85%

### BILANCIO D'ESERCIZIO IZSLER ANNO 2015: VALORE DELLA PRODUZIONE



### COMPOSIZIONE COSTI DELLA PRODUZIONE

Acquisti di beni	11,41%
Acquisti di servizi	17,56%
Manutenzione e riparazione	3,33%
Godimento di beni di terzi	0,45%
Costi del personale	51,75%
Oneri diversi di gestione	2,62%
Ammortamenti	8,73%
Svalutazione dei crediti	0,16%
Variazione delle rimanenze	-0,14%
Accantonamenti	4,13%

### BILANCIO D'ESERCIZIO IZSLER ANNO 2015: COSTO DELLA PRODUZIONE

